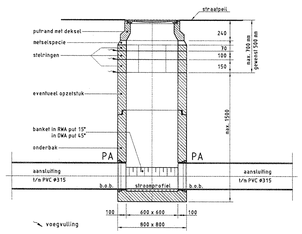

PRINCIPE DETAIL PUTCONSTRUCTIE INW. 600x600 MM
DOORGAAND MET TWEE PREFAB AANSLUITINGEN (PA)

SCHAAL 1:25

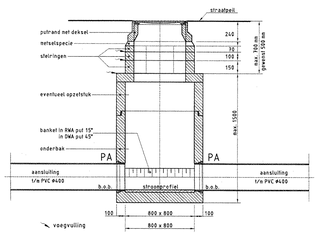

PRINCIPE DETAIL PUTCONSTRUCTIE INW. 800x800 MM
DOORGAAND MET TWEE PREFAB AANSLUITINGEN (PA)

SCHAAL 1:25

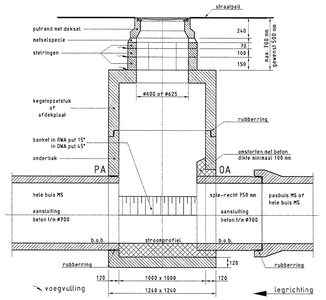

PRINCIPE DETAIL PUTCONSTRUCTIE INW. 1000x1000 MM MET EEN
PREFAB AANSLUITING (PA) EN EEN OVERMAATSE AANSLUITING (OA)

SCHAAL 1:25

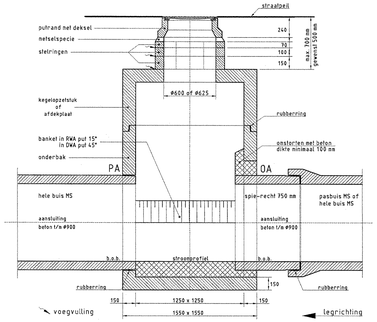

PRINCIPE DETAIL PUTCONSTRUCTIE INW. 1250x1250 MM MET EEN
PREFAB AANSLUITING (PA) EN EEN OVERMAATSE AANSLUITING (OA)

SCHAAL 1:25

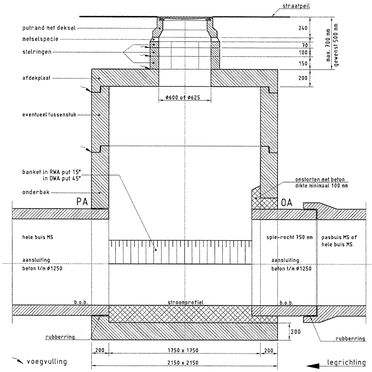

PRINCIPE DETAIL PUTCONSTRUCTIE INW. 1750x1750 MM MET EEN
PREFAB AANSLUITING (PA) EN EEN OVERMAATSE AANSLUITING (OA)

SCHAAL 1:25

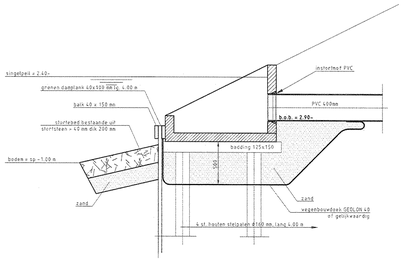

PRINCIPE DETAIL TALUDBAK

SCHAAL 1:25

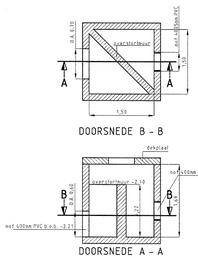

DOORSNEDE B – B

DOORSNEDE A – A

DETAIL OVERSTORTPUT
PUT DT 29

SCHAAL 1 : 50

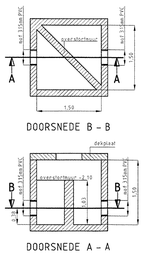

DOORSNEDE B – B

DOORSNEDE A – A

DETAIL OVERSTORTPUT
PUT DT 10

SCHAAL 1 : 50

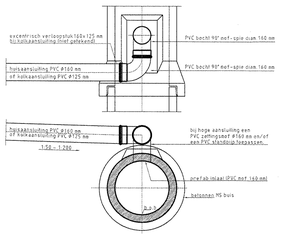

BOVENAANSLUITING MET PVC BOCHT OP MS BUIZEN
(ALLEEN VOOR ÉÉN HUISAANSLUITING OF ÉÉN KOLKAANSLUITING)

SCHAAL 1:10

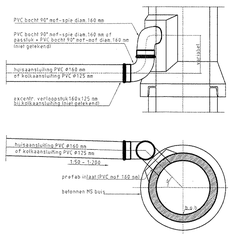

ZIJAANSLUITING 45° OP MS BUIZEN
(ALLEEN VOOR ÉÉN HUISAANSLUITING OF ÉÉN KOLKAANSLUITING)

SCHAAL 1:10

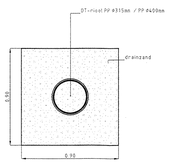

DETAIL DT-RIOOL Ø315mm PP

SCHAAL 1 : 20

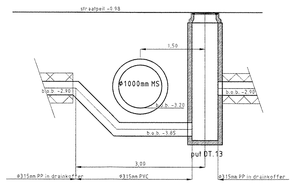

DETAIL ZINKER PUT DT.30

SCHAAL 1 : 50

b

b

b

H.O.H.-AFSTANDEN PUTTEN																			
DORPSWEG WESTZIJDE GWA																			
DIAMETER																	TOTAAL		DIAMETER
	PUTNR	W.05	W.9B	W.20A	W.21	W.22	W.22	W.24	W.25	W.25	W.27	W.25	W.28	W.29	W.30	W.31			
	PUTNR	O.24	O.2	W.21	W.22	W.23	W.24	W.25	W.26	W.27	W.28	O.14	W.29	W.30	W.31	O.17			
500mm MS				57,95 m1	59,61 m1	13,52 m1	9,78 m1	43,57		45,51 m1	42,51 m1						272,45 m1		500mm MS
600mm MS		34,59 m1	29,79 m1														64,38 m1		600mm MS
1000mm MS									17,11 m1			40,36 m1	19,85 m1	16,84 m1	8,28 m1	3,49 m1	105,93 m1		1000mm MS

H.O.H.-AFSTANDEN PUTTEN																															
DORPSWEG OOSTZIJDE GWA																															
DIAMETER		STRENG																												TOTAAL		DIAMETER
	PUTNR	O.27	O.26	O.25	O.24	O.23	O.22	O.21	O.2	O.3	O.4	O.5	O.6	O.7	O.8	O.9	O.10	O.11	O.13	O.14	O.15	O.16									
	PUTNR	O.26	O.25	O.24	O.23	O.22	O.21	O.2	O.3	O.4	O.5	O.6	O.7	O.8	O.9	O.10	O.11	O.13	O.14	O.15	O.16	O.17									
500mm MS		50,65 m1	50,66 m1	10,85 m1	10,35 m1	66,31 m1	75 m1	30,59 m1								12,32 m1	11,02 m1	37,5 m1	21,08 m1	58,66 m1	46,61 m1	4,45 m1	21,12 m1							507,17 m1		500mm MS
600mm MS									8,4 m1	12,89 m1	63,13 m1	64 m1	64 m1	68,98 m1																261,4 m1		600mm MS

H.O.H.-AFSTANDEN PUTTEN																															
DORPSWEG WESTZIJDE DT-RIOOL																															
DIAMETER		STRENG																												TOTAAL		DIAMETER
	PUTNR	DT W.41	DT W.42	DT W.43	DT W.44	DT W.45	DT W.46	DT W.47																							
	PUTNR	DT W.42	DT W.43	DT W.44	DT W.45	DT W.46	DT W.47	DT W.48																							
315mm PVC					3,5 m1																									3,5 m1		315mm PVC
315mm PP		58,77 m1	62,99 m1	50,54 m1		2,6 m1	27,98 m1	48,61 m1																						251,49 m1		315mm PP

H.O.H.-AFSTANDEN PUTTEN																															
DORPSWEG OOSTZIJDE DT-RIOOL																															
DIAMETER		STRENG																												TOTAAL		DIAMETER
	PUTNR	DT.31	DT.30	DT.28	DT.27	DT.26	DT.25	DT.24	DT.23	DT.22	DT.21	DT.21	DT.1	DT.2	DT.3	DT.4	DT.5	DT.6	DT.7	DT.8	DT.9	DT.10	DT.11	DT.12	DT.13	DT.14	DT.15	DT.16			
	PUTNR	DT.30	DT.28	DT.27	DT.26	DT.25	DT.24	DT.23	DT.22	DT.21	DT.1	DT.1	DT.2	DT.3	DT.4	DT.5	DT.6	DT.7	DT.8	DT.9	DT.10	DT.11	DT.12	DT.13	DT.14	DT.15	DT.16	DT.17			
315mm PVC													6,8 m1																	6,8 m1		315mm PVC
315mm PP							12,07 m1	76,33 m1	76,08 m1	22,56 m1	9,99 m1	9,99 m1	65 m1	65 m1	65 m1	59 m1	11,05 m1	8,41 m1		5,45 m1	48,7 m1	37,3 m1	21,02 m1	58,61 m1	44,4 m1	4,64 m1	20,96 m1			711,55 m1		315mm PP
400mm PVC		4,23 m1	6,63 m1			3,03 m1																								13,89 m1		400mm PVC
400mm PP				53,06 m1	54,56 m1																									107,62 m1		400mm PP
500mm PVC																												6,3 m1		6,3 m1		500mm PVC

SITUATIE

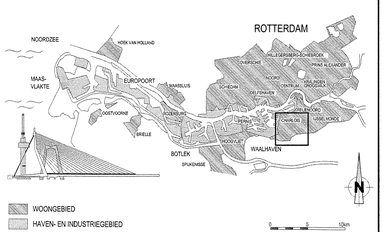

VERSIE

f			
e			
d			
c			
b	2e Nota van Inlichtingen	W. Verberk	
a	Bestektekening	W. Verberk	09-07-2013
Versie	Omschrijving	Tekenaar	Datum

Bestandsnaam : 74-R-R-I-OOPPEWEG-OOST-DETAILS-DE NOTA.DWG | Projectcode : 74 - 09 - 106 | Vervolging : N.V.T.

Gemeente Rotterdam
Gemeentewerken
Ingenieursbureau

Galvanistraat 15
Postbus 6633
3002 AP ROTTERDAM
Telefoon : 010 489 4788
Telefax : 010 489 5494

CHARLOIS

OUD CHARLOIS
STEDELIJK FIETSPADENPLAN
DORPSWEG
RIOOL
DETAILS

Behoort bij: bestek	Nummer: 1-034-13
Geografische code:	16 - 74 - 0215
Formaat: 1190x594	Blad 1 van 1
Schaal : zie tek.	1 bladen

Getekend:	Gecontroleerd:	Gedecharteerd:	Tekeningnr.:
W. Verberk 03 - 01 - 2013	J. van Kooy 26-2-'13	G.M. Kraal 26-2-'13	74 - R - 713 b
Paraaf	Paraaf/Datum	Paraaf/Datum	Bron — Volgnr. Ver.

K:\BOW\STAD_PROJECTEN\CHARLOIS\P74_OUD-CHARLOIS\ 74-09-105 STEDELIJK FIETSPADENPLAN DORPSWEG\2_VOORBEREIDING\2_PRC_BUTREBULTATEN\3.90_AANBESTEDINGSGEREED FASE\S14_N\1-034-13 2E NOTA\TEKENINGEN